



TILSTANDSRAPPORT

Grønnegade 43 - 7900 Nykøbing M

GYLDIGHEDSPERIODE: 21.08.2025 - 21.02.2026

LØBENUMMER: H-25-04007-0055

EJENDOMSINFORMATION

Ejendomstype:

Kædehus

Ejendomsstatus:

Ejerbolig

Byggeår:

1910

Kommune- og BFE nr.:

773-5564530

Matrikel/ejerlav:

555L, Nykøbing M. Bygrunde



DENNE RAPPORT ER UDARBEJDET AF:

Bygnings sagkyndig:

Jesper Bilstrup

Firma:

EnergiConsult ApS

Adresse:

Højbro 34, 7900 Nykøbing M

Telefon:

22523012

E-mail:

info@energiconsult.dk

DET SKAL DU VIDE OM TILSTANDSRAPPORTEN



Tilstandsrapporten beskriver synlige skader eller tegn på skader på ejendommen. De skader, der er beskrevet i skadesoversigten, er baseret på den bygningsagkyndiges professionelle skøn og faglige vurdering.



Den bygningsagkyndige vurderer ejendommen ud fra, hvad der kan forventes af en bygning af samme alder og type. Derfor fremgår forhold, der er almindelige for bygningens alder og type ikke som skader i tilstandsrapporten.



Tilstandsrapporten indeholder kun skader, den bygningsagkyndige kan se eller kan kontrollere med enkle hjælpemidler.



Der er ikke nødvendigvis sammenhæng mellem den vurdering, som den bygningsagkyndige giver en skade og prisen på at udbedre skaden. Nogle skader kan udvikle sig over tid og dermed blive væsentligt dyrere at udbedre.

HVAD KIGGER DEN BYGNINGSSAGKYNDIGE EFTER?

Den bygningsagkyndige kigger på skader, som reducerer bygningens funktion og værdi nævneværdigt. Det kan eksempelvis være svampeskader, konstruktionsfejl eller sætningskader.

Her er en liste med eksempler på forhold, som den bygningsagkyndige IKKE kigger på:

El- og VVS-installationernes funktion • sædvanligt slid og normal vedligeholdelsesstand • bagatelagtige forhold, som ikke påvirker bygningens brug eller værdi væsentligt • bygningens placering på grunden • bygningens planløsning • bygningens indretning • løsøre, eksempelvis hårde hvidevarer • udendørs svømmebassiner og pumpeanlæg • markiser og baldakiner • installationer uden for bygningerne • bygningens æstetik og arkitektur • bygningens lovlighed (bortset fra åbenlyse overtrædelser af bygningslovgivningen).

NÅR DU KØBER ET BRUGT HUS

Når du køber et brugt hus, er det vigtigt at være opmærksom på, at det ikke kan sammenlignes med et nybygget hus. Tidligere byggemetoder var anderledes end i dag, og vind og vejr samt daglig brug har med tiden slidt på huset. Mange huse er renoveret og ombygget – nogle ad flere omgange. Der kan også være opført tilbygninger.

I tilstandsrapportens skadesoversigt får du et overblik over, hvilke synlige skader bygningerne har. De tidstypiske byggetekniske forhold, man må forvente af et hus af den pågældende type og alder, er som udgangspunkt **ikke** registreret i skadesoversigten. Derfor fremgår eksempelvis manglende maling på vinduer og døre, fugtige kældre i ældre huse og andre skønhedsfejl og kosmetiske skader typisk ikke, da det helt naturligt følger med et brugt hus.

HUSTYPEBESKRIVELSE

Hustypebeskrivelsen giver dig **generel** information om kendetegn og byggeteknik ved huse af den pågældende type. Du skal være opmærksom på, at der er tale om standardiserede beskrivelser, der ikke er udarbejdet af den bygningsagkyndige.

Informationen om hustypen er generel, og den bygningsagkyndige kan derfor ikke gøres ansvarlig for indholdet i hustypebeskrivelsen. Den har heller ikke indflydelse på ejerskifteforsikringen.



KENDETEGN OG BYGGETEKNIK

Række- og kædehuse

Denne type bygninger er traditionelt bygget af gode materialer og med teknisk enkle løsninger. Rækkehuse fremstår ofte med teglfacader, men hvor arkitekturen tillader det, er der områder med forskellige former for beklædninger.

Bagmure og skillevægge er typisk opført i letbeton eller tegl. Skillevægge kan også være udført som lette vægge i gips.

Række- og kædehuse har et meget varieret udtryk, alt efter hvilken periode de er opført i. Fx blev der op gennem 1960'erne opført en del huse med fladt tag, hvilket er blevet aktuelt igen i nyere tid. Er der hældning på tagkonstruktionen, vil tagbelægningen normalt være af eternitplader (bølgeplader eller skifer) eller af tegl- eller betontagsten.

Der er sjældent kælder under række- og kædehuse, hvorfor gulvene i stuetagen oftest er et støbt terrændæk med tidssvarende isolering under. Er der kælder eller krybekælder vil etageadskillelsen normalt være af betonelementer alternativt et bjælkelag af træ. Det må forventes at originale VVS-installationerne vil være synlige i en eventuel krybekælderen. Hvis række- og kædehuse er opført i to plan, er etageadskillelse typisk udført i betonelementer. Lofterne kan derfor nemt være undersiden af de synlige betonelementer.

Der er stor variation i de indvendige overflader på lofter, gulve og vægge, da tidstypiske trends og løsninger ofte er valgt under opførelsen. Tidligere ejere kan have sat trælofter op på de malede betonlofter, eller flyttet vægge, lagt nyt gulv eller lignede. I denne byggeperiode er lofterne som udgangspunkt ikke ret godt isoleret og vinduer har lavere isoleringsværdi end i dag. Energimæssige tiltag, såsom efterisolering af tagkonstruktionen, kan have ændret på hustypens oprindelige udformning.

Afløbsinstallationerne, rør og brønde, udføres i beton og plast, som har lang levetid.

Særligt for ejendomme på landet, er der fortsat nedslivningsanlæg. Spildevandet fra bygningerne renses i tank hvorefter det siver ned i undergrunden. Typisk sker tømningen af disse tanke via en kommunal tømningsordning. Regnvand håndteres i stigende grad via faskiner med efterfølgende nedslivning. I byerne er ejendommene tilsluttet det offentlige kloaksystem.

Rotter lever bl.a. i kloakker og udgør et problem mange steder i Danmark. Rotter er skadedyr, som kan ødelægge rør, installationer og isolering og som desuden kan overføre smitsomme sygdomme. Derfor har husejere pligt til at anmelde tegn på rotter til kommunen.

Kommunerne har ansvaret for de offentlige kloakker, mens de private kloak- og stikledninger er de enkelte husejeres ansvar. Hvis der er mistanke om rotter i private kloak- og stikledninger, kan kloakkens tilstand afklares ved en kloakinspektion.

En kloakinspektion er ikke en del af huseftersynsordningen, og de beskikkede bygningsagkyndige, som udfører et huseftersyn, har ikke kompetence til at udføre en kloakinspektion. Hvis en huskøber ønsker en kloakinspektion, kan køberen bestille inspektionen hos en autoriseret kloakmestervirksomhed.

OPMÆRKSOMHEDSPUNKTER

OM OPMÆRKSOMHEDSPUNKTER

Hustypebeskrivelsen indeholder en række konkrete opmærksomhedspunkter, der relaterer sig til beliggenheden og materialerne i huset i denne tilstandsrapport.

Opmærksomhedspunkterne tager højde for eventuelle ændringer som følge af til- eller ombygninger.

Du skal være opmærksom på, at det er **standardiserede beskrivelser**, der er dannet ud fra materialeoversigten sidst i tilstandsrapporten. Den bygnings sagkyndige kan derfor ikke gøres ansvarlig for indholdet, og opmærksomhedspunkterne har heller ikke indflydelse på ejerskifteforsikringen.



Asbest

Asbest er velegnet som byggemateriale på grund af de høje styrke- og isoleringsegenskaber og fordi asbest er modstandsdygtig over for varme. Desværre er asbestfibre også sundhedsskadelige, og derfor har det siden 1986 ikke været lovligt at bygge med asbestholdige materialer i Danmark. Asbest er normalt ikke farlig eller sundhedsskadelig, hvis blot materialerne får lov til at blive siddende der, hvor de oprindeligt er indbygget. For denne hustype er der typisk anvendt asbest i isoleringsmaterialer omkring rørinstallationer, i vinylgulve og fliselim samt i aftrækskanaler af eternit. Eternittagplader med asbest er blevet anvendt helt frem til 1986. Hvis du ønsker at renovere din bolig, skal du være særligt opmærksom på, at asbestholdige materialer skal håndteres efter gældende arbejdsmiljøregler. Det gælder eksempelvis, hvis du skifter tagbelægning eller fjerner fliser fra vægge og gulve. Du kan finde yderligere information om asbest på Asbest-huset.dk. Se, hvad du skal være særligt opmærksom på og hvordan du skal forholde dig, hvis du har mistanke om, at der er asbest i dit hus.



Betonfundament

Betonsokler har ofte nogle områder, hvor pudsen skaller af eller der er nogle mindre revner. De fleste revner opstår oftest straks efter huset er bygget og er normalt nogle svindrevner i betonen. Kommer der eksempelvis forandringer i grundvandsniveauet, kan dette påvirke fundamentet. Revnerne kan også opstå i forbindelse unormale vejrforhold, som lange meget tørre eller fugtige perioder. Sokler uden revner er sjældne.



Gulvklinter og vægfliser

Gulv- og vægoverflader beklædt med klinter skal altid være intakte, og specielt områderne omkring rørgennemføringerne skal være tætte, så man undgår fugtskader bag klinterne. Utætheder opstår oftest i fugerne mellem gulvet og væggene og i hjørnerne. Fugerne, især de elastiske, kan blive misfarvet af for eksempel skimmel, hvilket ikke er kønt, men uskadeligt. I vådrum skal der være en god ventilation hele døgnet, da der ellers kan opstå fugtrelaterede problemer som for eksempel skimmel.



Krybekælder

En krybekælder skal være tør og må ikke lugte eller "opleves" fugtig. Krybekældre er altid ventilerede vha. riste / huller i soklen. Disse må ikke stoppes til eller lukkes, da krybekælderen kræver en konstant ventilation, for at bortventilere eventuel fugtig luft. Der kan ellers ophobe sig fugt i konstruktionerne, som vil medføre nedbrydning i trædelene. Derudover kan opfugtet beton og murværk lede fugten videre op i boligen.



Kælder, vægge

På kældervægge kan der være udfældninger af mineraler (salte), og pudsen kan være lidt løs. Det sker, når grundfugt trænger ind i kælderydervæggen eller op i gulvet og skillevægge. Kældervægge og kældergulve kan i sommerperioden blive fugtige på overfladen på grund af sommerkondens. Dette sker, når den varme fugtige sommerluft rammer den kolde kældervæg.

Manglende ventilation og opvarmning af kælderrummet kan medføre "kælderlugt".



Let konstruktion med gips/fibergips

Indervægge(bagmure) og skillevægge opført af lette konstruktioner, hvor det bærende skelet er af træ eller stål beklædt med gips eller andre plader, får ofte nogle små revner. Revnerne kommer normalt i samlingerne mellem pladerne eller i overgangen mellem væg og loft.



Lofter

Lofter med pudsede overflader eller af gips vil med tiden få nogle mindre revner. I gipslofter opstår revnerne oftest i samlingerne mellem pladerne, mod væggene og i hjørnerne. Lofter mod uisolerede eller ringe isolerede loftsrum vil ofte få noget mørkfarvning, der ses som mørke striber under spærerne eller langs loftets kant mod ydervæggen, hvor der er en kuldebro på grund af mindre god isolering.



Tegl

Oprindeligt var murede facader udført massive. Senere blev de udført som delvist hule mure. Fra ca. 1920'erne bliver facader udført som hule mure med ståltrådsbindere. Fra 1960'erne er alle huse udført med isolerede facader. Helt frem til 1970'erne er der kuldebroer i væggene – steder hvor for- og bagmure er bygget sammen. Disse kuldebroer kan medføre mørkfarvninger. Dette kan også ske, hvis møbler står tæt til kolde vægge. Uisolerede vægge er naturligt kolde, hvilket også kan opfattes som trækgener. Fugtsikring mellem fundament og facader kommer først omkring 1900, hvilket gør, at fugt trænger op i muren i de ældre huse, fra før den tid.



Teglstensfundament

Fundamenter af mursten var normalt frem til cirka år 1900. Fundamenter af mursten har normalt en del mindre revner, da denne type fundament vil følge eventuelle små forandringer i jorden. Det kan være frost, lange tørre eller fugtige perioder, små ændringer i grundvandsniveauet. Sokler uden revner er sjældne. Selv om der er anvendt hårdtbrændte mursten suger disse fugt, og der kan derfor trænge fugt op i facaderne og eventuelt ud i gulvene.



Tegltagsten med undertag

Tagbelægninger med mos og alger er ikke unormale. Tegltage tager normalt ikke skade af dette, men ved store mængder af mos er der risiko for at tagvandet ikke kan løbe hurtigt nok af, hvorved der via samlinger kan trække vand ind i på undertaget. Undertaget kan ikke holde til vedvarende fugt, og skader skal derfor udbedres snarest muligt. Ved en eventuel afrensning af mos, skal man sikre sig, at taget kan holde til det.



Trægulve

Trægulve, der ligger på træbjælker, er påvirket af temperaturskiftet hen over året. Om vinteren, hvor luften er tør, vil træet trække sig sammen, og det vil igen udvide sig om sommeren, når luften er fugtig. Afhængigt af bjælkeafstanden vil gulvet fjedre og sandsynligvis knirke. Er mængden af isolering i gulvkonstruktionen begrænset, kan gulvene opleves som fodkolde.



Vinylbelægning

Vinyl på vægge og gulve skal altid være intakt, og specielt områderne omkring rørgennemføringerne skal være tætte, så man undgår fugtskader bag vinylen. Vinyl bliver ofte anvendt, når konstruktionerne er lavet af lette materialer eksempelvis træ og gips, etc.. Vinylen er limet på konstruktionerne og svejst i samlingerne. Der skal holdes øje med, om overfladerne, svejsningerne og vedhæftningen er intakt. I vådrum skal der være en god ventilation hele døgnet, da der ellers kan opstå fugtrelaterede problemer som for eksempel skimmel.



Vådrumsmaling på vægge.

Malede vægge i et vådrum kræver ekstra opmærksomhed specielt i og omkring bruseren. Vådrumsmaling i belastede områder bliver slidt, og malerbehandlingen skal derfor være intakt, så man undgår fugtrelaterede følgeskader på de bagvedliggende konstruktioner. I vådrum skal der være en god ventilation hele døgnet, da der ellers kan opstå fugtrelaterede problemer som for eksempel skimmel.



Radon

Radon er en radioaktiv gas, som findes i den danske undergrund. Du kan ikke se, lugte eller smage gasarten, men den er sundhedsskadelig, og radon kan fremkalde kræft. Radon kan trække op i boligen fra undergrunden, hvis ikke der er lavet en "radonspærre". Huse bygget efter 1998 er udført med radonspærre for at minimere risikoen for forhøjet radonniveau indendørs.

Radonniveauet i undergrunden varierer, alt efter hvor i landet du befinder dig.

Morsø kommune er i klasse 2 med et radonniveau i 1,0% - 3,0%. Du kan se et kort over radonniveau på www.radonguiden.dk. Her kan du også finde mere information om, hvordan du kan sikre dit hus mod radon og hvordan du får foretaget en præcis måling af radonniveauet.

TAGETS RESTLEVETID

Oplysningerne om tagets restlevetid er baseret på et tabelopslag. Det er altså ikke en konkret vurdering af tilstanden på beboelsesbygningens tag.

Levetidstabellerne fra Statens Byggeforskningsinstitut lægger til grund for den illustrerede restlevetid, og tager højde for tagets alder og materialer.

Du skal være opmærksom på, at et tags reelle levetid kan variere meget, alt efter vind, vejr og vedligeholdelse.

Hvis der er konstateret en skade på det konkrete tag, vil det fremgå af skadesoversigten.

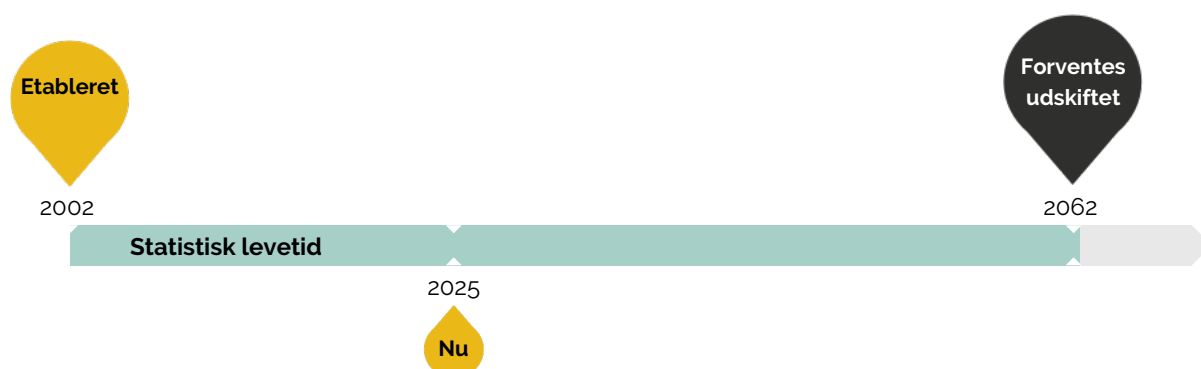
De væsentligste bygningsdele i tagkonstruktionen, som sikrer bygningen mod klimaet, er tagbelægningen samt eventuelt undertag og inddækninger.



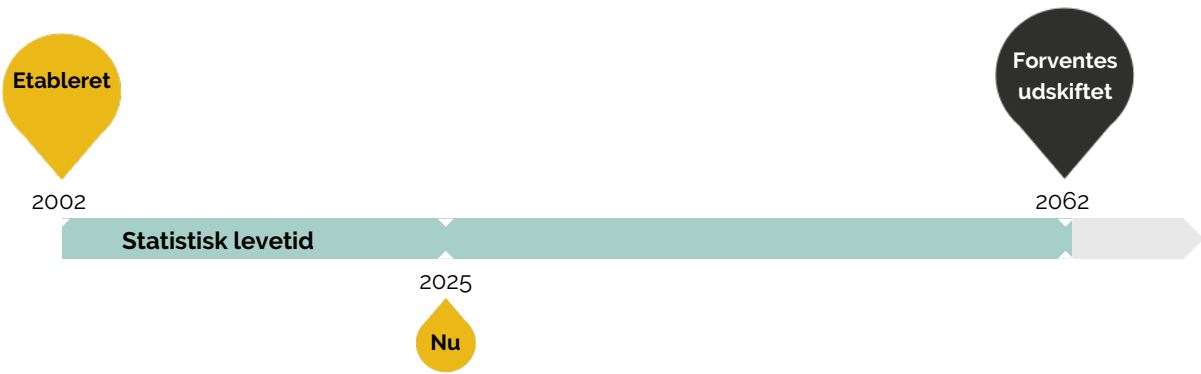
Tagbelægning - Røde vingetagsten



Undertag - Fast undertag / træ, krydsfiner og pap



Inddækninger



BYGNINGER I TILSTANDSRAPPORTEN

Litra	Anvendelse	Opført	Bebygget areal m2		Etager udover kælder	Udnyttet tagetage m2	Brutto etageareal m2	
			Total	Kælder			Bolig	Erhverv
A	Beboelse	1910	92	60	2	76	168	-
B	Udhus	-	16	-	1	-	-	-

BEMÆRKNINGER

Nedenfor kan du læse om bygninger og bygningsdele, som af forskellige årsager ikke er besigtiget.

Du skal være opmærksom på, at der er forskel på, hvordan du er dækket i ejerskifteforsikringen i forhold til disse undtagelser. Du kan læse mere i forsikringsbetingelserne.

BYGNINGER, SOM DEN BYGNINGSSAGKYNDIGE HAR UNDTAGET

Alle bygninger er som udgangspunkt en del af eftersynet. Men den bygningsagkyndige kan undtage konkrete bygninger på grund af ringe byggeteknisk eller brugsmæssig værdi.

Der er ingen bygninger der er undtaget fra dette eftersyn

BYGNINGSDELE, SOM DEN BYGNINGSSAGKYNDIGE IKKE KUNNE BESIGTIGE

Hvis der er bygningsdele eller rum, der normalt er tilgængelige, men som den bygningsagkyndige i denne gennemgang ikke har kunnet besigtige, er de ikke omfattet af eftersynet.

Alle rum og bygningsdele var tilgængelige

BYGNINGSDELE, DER VAR GJORT UTILGÆNGELIGE UNDER BYGNINGSEFTERSYNET

Hvis bygningsdele eller rum er gjort utilgængelige under eftersynet, kan den bygningsagkyndige ikke besigtige dem. Af denne årsag er de ikke omfattet af eftersynet og er normalvis ikke dækket af ejerskifteforsikringen.

Ingen rum eller bygningsdele, var gjort utilgængelige

BEMÆRKNINGER VEDRØRENDE TERMORUDER

Der kan forekomme punkterede termoruder, som ikke kunne konstateres visuelt på besigtigelsestidspunktet. Synligt punkterede ruder vil fremgå af skadesoversigten.

Beboelse

AFVIGELSER FRA BYGNINGS- OG BOLIGREGISTRET (BBR)

Afvigelserne er den bygningssagkyndiges markering af de åbenlyse afvigelser i forhold til BBR. Oplysningerne er ikke baseret på en faktisk opmåling. Ejer har pligt til at sikre, at oplysningerne i BBR er korrekte.

Udhus: Nyoprettet bygning

FØLGENDE MATERIALE FORELÅ:

BBR-ejermeddelelse 19.08.2025

Der findes ingen tidligere tilstandsrapporter på ejendommen

ØVRIGE OPLYSNINGER:

Ingen øvrige oplysninger.

SKADESOVERSIGT

I dette afsnit finder du en oversigt over de skader, der er fundet ved gennemgangen.

Den bygnings sagkyndige kan knytte en bemærkning til skaden. En bemærkning er den bygnings sagkyndiges skøn og vurdering af skadesårsag og konstruktioner.

Vær opmærksom på, at ejerskifteforsikringen ikke dækker de registrerede skader.



SÅDAN FUNGERER VURDERINGSSYSTEMET

Hver konstateret skade under gennemgangen får en vurdering, der viser, hvor alvorlig skaden er. Skadens alvor vurderes ud fra, hvor store konsekvenser den kan have for bygningsdelen, og hvor akut det er at få den udbedret.

I tilstandsrapporten kan du læse om følgende typer af skader:



Kritiske skader

Skader ved bygningsdelen, som allerede har medført eller vil medføre, at bygningsdelens funktion svigter på **kort sigt**. Dette svigt kan medføre eller kan allerede have medført skader på andre bygningsdele.



Alvorlige skader

Skader ved bygningsdelen, som vil medføre, at bygningsdelens funktion svigter på **længere sigt**. Dette svigt kan medføre skader på andre bygningsdele.



Mindre alvorlige skader

Skader, som ikke har nogen indflydelse på bygningsdelens eller bygningens funktion.





Mulige skader

Forhold ved bygningsdelen, som bør undersøges for at afklare, om det er en skade. Det kan være en kritisk eller en alvorlig skade. Derfor bør du afklare den mulige skades omfang og konsekvenser. Hvis du vælger at købe ejendommen, uden at forholdet er undersøgt nærmere, bærer du selv risikoen.





Kort sigt er, når den bygnings sagkyndige ud fra sin indsigt og erfaring skønner, at skaden udvikler sig negativt indenfor en periode på op til cirka 2 år. Det kan være meget individuelt, hvordan en skade udvikler sig. Det kan være væsentligt hurtigere end 2 år. Det er også muligt, at den negative udvikling allerede er begyndt.

SKADER UDEN PÅ BEBOELSE


BEBOELSE - YDERVÆGGE



Nr.	Vurdering	Skade	Risiko	Bemærkning
1		Der er flere mindre revner og afskalninger i pudset murværk. Mod nord er der eksempelvis over døren et par revner som fortsætter op i gesimsen..	Revnerne vil fortsat kunne udvikle sig	-
2		Flere sålbænke har revner.	Revner kan udvikle sig og medføre fugtskader i de bagvedliggende konstruktioner.	-

BEBOELSE - DØRE/VINDUER/PORTE

Nr.	Vurdering	Skade	Risiko	Bemærkning
3		Køkkenvindue mod syd har nedbrydning og ruden er punkteret. Det oprindelige vindue mod øst ved trappeopgang har ligeledes nedbrydning.	Nedbrydningen vurderes at fortsætte	-
4		Ruden i dør mod nord mangler og der er monteret en plade i stedet.	-	-
5		Dør mod syd mangler indvendig færdiggørelse i form af fuger/inddækning.	-	-
6		Vindue i værelse mod nordøst i tagetagen opfylder ikke kravene til redningsåbning.	Der er tale om en redningsåbning, og der er derfor risiko for personskade i tilfælde af brand.	-

BEBOELSE - FUNDAMENT/SOKKEL

Nr.	Vurdering	Skade	Risiko	Bemærkning
7		Der er revner over kældervindue mod øst samt omkring hjørne mod nordøst.	Revnerne vil fortsat kunne udvikle sig.	-

Nr.	Vurdering	Skade	Risiko	Bemærkning
8		Der er flere mindre revner i sokkel.	-	-
9		Den frie sokkelhøjde under kældervinduer mod syd og øst er lille.	Ved opstemning af vand, er der risiko for vandindtrængning til kælderen.	-
10		Klinker på trappe mod syd er ikke fuldklæbet.	Klinkerne kan med tiden blive løse.	-

SKADER INDE I BEBOELSE



BEBOELSE - 1. sal - Indvendigt

Nr.	Vurdering	Skade	Risiko	Bemærkning
11		Gulvene i tagetagen har stedvist ujævnheder og skævheder. Eksempelvis i værelse mod nordøst.	-	-
12		Tapet på 1. sal har stedvist folder i hjørner og steder med løst og afrevet tapet.	-	-


BEBOELSE - 1. sal - Badeværelse a

Nr.	Vurdering	Skade	Risiko	Bemærkning
13		Glasbyggesten i brusevæg har flere revner.	-	-

BEBOELSE - Stueplan - Indvendigt


Nr.	Vurdering	Skade	Risiko	Bemærkning
14		Gulv i stue har sætningskade.	Skaden kan være i ro, men der er risiko for yderligere skadesudvikling	-
15		Overfladen på vinyl i gang mod syd er krakeleret.	Overfladen er under nedbrydning, og vinylen vil med tiden blive mindre og mindre tæt.	-

BEBOELSE - Stueplan - Badeværelse b

Nr.	Vurdering	Skade	Risiko	Bemærkning
16		I brusenichen er der et par fliser der er revnet.	Der er risiko for, at der kan trænge vand ind og skade de bagvedliggende konstruktioner.	-


BEBOELSE - Kælder - Indvendigt

Nr.	Vurdering	Skade	Risiko	Bemærkning
-----	-----------	-------	--------	------------


17		Der er revnedannelser i væg mod naboejendom mod vest.	Revnerne vil fortsat kunne udvikle sig.	-
----	---	---	---	---

SKADER UDEN PÅ UDHUS

UDHUS - YDERVÆGGE

Nr.	Vurdering	Skade	Risiko	Bemærkning
18		Træbeklædningen har stedvist nedbrydning i bunden.	Nedbrydningen vil fortsat udvikle sig.	-

UDHUS - DØRE/VINDUER/PORTE

Nr.	Vurdering	Skade	Risiko	Bemærkning
19		Port har nedbrydning i bunden samt i karm.	Nedbrydningen vil fortsat udvikle sig.	-

SÆLGEROPLYSNINGER

Sælgeren af en ejendom skal give oplysninger om alle bygninger på grunden ud fra sit kendskab til ejendommen. Du skal i den forbindelse være opmærksom på, at sælger ikke i alle tilfælde har et dækkende kendskab til forholdene ved ejendommen. Det kan f.eks. være tilfældet, hvor forholdene ligger før sælgers overtagelse af ejendommen eller adskillige år tilbage. Oplysningerne er grundlag for den bygnings sagkyndiges gennemgang af ejendommen, når der skal udarbejdes en tilstandsrapport.

Du skal være opmærksom på, at sælgers besvarelse ikke har garantivirkning.

OPLYSNINGER OM BESTILLING AF TILSTANDSRAPPORTEN		SVAR
1.1	Hvordan fandt du den bygnings sagkyndige?	
	Vælg	På anden vis
1.2	Har du en ejendomsmægler til at hjælpe med salget af din ejendom?	Ja
	Firma navn	Anja Hensberg
	Lokal afdeling og adresse	Morsø

GENERELLE OPLYSNINGER		SVAR
2.1	Hvor mange år har du ejet ejendommen?	41
2.2	I hvilken periode har du boet på ejendommen?	hele perioden

UDFØRTE BYGGEARBEJDER PÅ EJENDOMMEN		SVAR
3.1	Har du kendskab til, at der er udført tilbygninger med boligformål?	Nej
3.2	Har du kendskab til, at der er udført ombygninger af eksisterende bolig?	Ja
	Beskriv hvilke ombygninger der er blevet udført, byggeåret og om det er selvbyg.	Toilet- Bad / køkken 1998 selvbyg. - Toilet- Bad 1. sal 2013 selvbyg -
3.3	Har du kendskab til, at der er udført større renoveringer i eller af boligen?	Ja
	Beskriv hvilke renoveringer der er blevet udført, byggeåret for disse og om det er selvbyg.	Nyt tag 2002 selvbyg/håndværker
3.4	Har du kendskab til, at der er opført andre bygninger?	Ja
	Beskriv hvilke bygninger der er blevet opført, byggeåret og om det er selvbyg.	Skur i haven, 2005 selvbyg

TAGE		SVAR
4.1	Har du kendskab til, at det nuværende tag er eller har været utæt?	Nej
4.2	Har du kendskab til, at taget (tagkonstruktionen) er blevet repareret efter fugt-, råd-, svampe- eller insektskader?	Ja
	Vi vil gerne vide: - Hvor på taget der er eller har været skader - Hvilke skader - Er skaden udbedret - Hvornår det er udbedret - Er det udbedret som selvbyg	Ved tidligere skotrende og Brandkam / øst gavl .udbedret løbende indtil nyt tag i 2002
4.3	Er huset med tagrum (loftsrums)?	Ja
4.4	Er der adgang til tagrummet (loftsrums)?	Ja
	Hvor i huset er adgangen placeret?	på 1. sal
4.5	Er huset med skunkrum?	Ja
4.6	Er der adgang til skunkrummet?	Ja
	Hvor i huset er adgangen placeret?	Gennem skab i soveværelse 1. sal + to værelser på 1. sal
4.7	Er der skorsten på huset?	Ja
4.8	Har du kendskab til, at der er eller har været skader på skorstenen?	Ja
	Vi vil gerne vide: - Hvilke type skade - Er skaden udbedret - Hvornår det er udbedret - Er det udbedret som selvbyg	Ny pibe i 1984 selvbyg
4.9	Har du kendskab til, at der har været bemærkninger fra skorstensfejer?	Nej

YDERMUR		SVAR
5.1	Har du kendskab til, at der er eller har været revner i ydermur?	Ja
	Beskriv placeringen af revner	Nord øst hjørne mod gaden
5.2	Har du kendskab til, at der er eller har været fugtproblemer på ydermurene?	Ja
	Vi vil gerne vide: - Hvor der har været fugtproblemer - Hvornår der har været fugtproblemer - Er der stadig fugtproblemer - Er fugtproblemerne udbedret	Er udbedret, da der kom nyt tag på huset - Selv byg
5.3	Har du kendskab til, at ydermur er blevet repareret efter fugt-, råd-, svampe- eller insektskader?	Nej

INDERVÆGGE/SKILLEVÆGGE		SVAR
6.1	Har du kendskab til, at der er eller har været revner i indervægge/skillevægge?	Nej
6.2	Har du kendskab til, at der er eller har været fugtproblemer på indervægge/skillevægge?	Nej
6.3	Har du kendskab til, at indervægge/skillevægge er blevet repareret efter fugt-, råd-, svampe- eller insektskader?	Nej

FUNDAMENTER/SOKLER		SVAR
7.1	Har du kendskab til, at der er eller har været revner i fundamenter/sokler?	Ja
	Vi vil gerne vide: - Hvor er eller har der været revner - Er skaden udbedret - Hvornår det er udbedret - Er det udbedret som selvbyg	Nord øst hjørne , ikke udbedret.
7.2	Har du kendskab til, at huset er efterfunderet, understøbt eller piloteret efter opførelsen?	Nej
7.3	Har du kendskab til, at der er udarbejdet geoteknisk rapport?	Nej

KÆLDER/KRYBEKÆLDER		SVAR
8.1	Er der kælder?	Ja
8.2	Har du kendskab til, at der er trukket vand (ikke kun fugt) ind i kælderen?	Nej
8.3	Har du kendskab til, at kælderen er blevet repareret efter fugt-, råd-, svampe- eller insektskader?	Nej
8.4	Har du kendskab til at, der er dræn, helt eller delvist, langs ydersiden af kælders væg?	Nej
8.5	Har du kendskab til, at der er en grundvandspumpe?	Nej
8.6	Er der krybekælder?	Nej

GULVE		SVAR
9.1	Har du kendskab til, at gulve er blevet repareret efter fugt-, råd-, svampe- eller insektskader?	Ja
	Vi vil gerne vide: - I hvilke rum er eller har der været skader - Hvilken type skade - Er skaden udbedret og hvornår - Er det udbedret som selvbyg	I Soveværelse ved altan 1.sal . råd i bærelse bjælke , udbedret 1996 selv byg
9.2	Har du kendskab til, at der er eller har været øvrige skader på gulve?	Ja
	Vi vil gerne vide: - Hvilke type skader - I hvilke rum er skaderne	Sætningsskade i stuegulv

VINDUER OG DØRE		SVAR
10.1	Har du kendskab til, at der er punkterede termoruder, energiruder osv.?	Ja
	Vi vil gerne vide: - Hvor de punkterede ruder er placeret?	Køkkenvindue

LOFTER/ETAGEADSKILLELSER		SVAR
11.1	Har du kendskab til, at etageadskillelsen, herunder træværk, bjælker, gulve osv., er blevet repareret efter fugt-, råd-, svampe- eller insektskader?	Nej
11.2	Har du kendskab til, at der er udført nedhængte, forsænkede eller nedsænkede lofter?	Ja
	I hvilke rum?	Stuetagen - alle rum



VÅDRUM		SVAR
12.1	Har du kendskab til, at der er løse eller revnede fliser på gulv eller vægge?	Ja
	Vi vil gerne vide: - I hvilke rum - Hvor i rummet	1. sal glas væg i bruse nichen - stue etage, flise i brus

VVS		SVAR
13.1	Hvilken hovedvarmekilde er der i ejendommen?	Fjernvarme
13.2	Fyldes der vand på varmeanlægget mere end en gang årligt?	Nej
13.3	Har du kendskab til, at der er eller har været rørskader (utætte rør) i gulve eller vægge?	Nej
13.4	Har du kendskab til, at der indenfor de sidste 5 år har været behov for at rense kloakerne, fx ved hjælp af slamsuger?	Nej
13.5	Har du kendskab til, at der er varmeinstallationer eller termostatventiler, som ikke virker?	Nej
13.6	Har du kendskab til, at dele af VVS-installationen, er udført uden autorisation?	Nej

ROTTER OG ASBEST		SVAR
14.1	Har du kendskab til, at der er brugt asbestholdige materialer i huset?	Nej
14.2	Har du kendskab til, at der har været eller er rotter på ejendommen?	Nej
	Eventuelle bemærkninger	undefined

Dato

Underskrift - ejer/sælger

Sæt X

Sælger var til stede

SÆLGER:

Jens Kristian Jensen Kobæk

Grønnegade 43

7900 Nykøbing M

OM HUSEFTERSYNSORDNINGEN

Huseftersynsordningen omfatter en gennemgang af bygningernes tilstand og elinstallationer. Det resulterer i en tilstandsrapport og en elinstallationsrapport, som er en forudsætning for at tegne en ejerskifteforsikring. Når sælger gør brug af huseftersynsordningen, er sælger fritaget for det normale 10-årige sælgeransvar. Det vil sige, at der skal udarbejdes en elinstallationsrapport og en tilstandsrapport, og sælger skal give køber et tilbud om ejerskifteforsikring samt tilbyde at betale halvdelen af den tilbudte ejerskifteforsikring.

Bemærk: Har du som køber modtaget rapporter inden deres udløbsdatoer, skal der ikke udarbejdes nye rapporter, selvom købet gennemføres efter gyldighedsperiodens udløb.



BYGNINGSEFTERSYN

Tilstandsrapport

Bestilles og betales af sælger
Gyldighedsperiode: 6 måneder



ELEFTERSYN

Elinstillationsrapport

Bestilles og betales af sælger
Gyldighedsperiode: 12 måneder

EJERSKIFTEFORSIKRING

Sælger bestiller rapporter og indhenter forsikringstilbud.

Køber vælger og bestiller forsikring.

Sælger betaler halvdelen af sit fremlagte forsikringstilbud. Køber betaler det resterende beløb.

Sælger fritages herefter for det normale 10-årige sælgeransvar.



BYGNINGSEFTERSYN

Hvordan er bygningseftersynet udført?

Bygningerne vurderes ud fra det, den bygningssagkyndige umiddelbart kan se.

Eksempelvis løftes væg-til-væg-tæpper ikke, og isolering i skunke eller tagrum fjernes ikke for at kigge på de bagvedliggende konstruktioner.

Derfor kan der være skjulte skader, som den bygningssagkyndige ikke kan se, og som derfor ikke fremgår af tilstandsrapporten.

Hvad omfatter bygningseftersynet ikke?

Forhold, der er typiske for boligens type og alder, samt almindeligt slid er ikke en del af bygningseftersynet og fremgår ikke af tilstandsrapporten. Disse forhold er ikke dækket af ejerskifteforsikringen.

Derudover undersøger den bygningssagkyndige ikke bagatelagtige forhold og løsøre. Det er eksempelvis hårde hvidevarer, almindeligt slid, udendørs svømmebassiner, markiser og baldakiner med mere.

OM EJERSKIFTEFORSIKRINGEN

Hvordan tegnes en ejerskifteforsikring?

Når du køber et hus, kan du købe en ejerskifteforsikring, hvis der er udarbejdet en tilstandsrapport og en elinstallationsrapport. Rapporterne er altså grundlaget for ejerskifteforsikringen.

Det er køber, der afgør, om der skal købes en forsikring. Sælger skal fremskaffe et tilbud på en ejerskifteforsikring og tilbyde at betale halvdelen af det fremlagte tilbud. Du kan, som køber, indhente tilbud fra andre forsikringselskaber, men uanset om du vælger et dyrere eller billigere tilbud, skal sælger betale halvdelen af præmien af sit fremlagte forsikringstilbud.

Hvad sker der, hvis der ikke tegnes en ejerskifteforsikring?

Hvis du som køber ikke tegner en ejerskifteforsikring, skal du normalt selv betale alle udgifter til udbedring af husets skader, hvad enten de er nævnt i en rapport eller ej. Sælger kan i visse tilfælde stadig have et ansvar - se afsnittet om "sælgeransvar".

Hvad dækker ejerskifteforsikringen?

Skader og fysiske forhold

Ejerskifteforsikringen dækker udbedringen af aktuelle skader samt fysiske forhold ved bygningen, der giver nærliggende risiko for skader. Såvel skader som de fysiske forhold skal afvige nævneværdigt fra tilsvarende ejendomme af samme alder og type, for at forsikringen dækker. Størrelsen på erstatningen afhænger af bygningsdelens alder og forsikringsbetingelserne. Det er dog en forudsætning, at skaden var tilstede inden du som køber overtog ejendommen, og at du ikke kendte til skaden på overtagelsestidspunktet.

VVS-installationer

Udbedring af manglende eller væsentligt nedsat funktion af VVS-installationer i og under de forsikrede bygninger ud til ydersiden af bygningens fundament, samt lovliggørelse af ulovlige forhold ved sådanne installationer.

Elinstallationer

Udbedring af manglende eller nedsat funktion af elinstallationer i og på de forsikrede bygninger, samt lovliggørelse af ulovlige forhold ved sådanne installationer.

Der kan være forskel på, hvad forsikringen dækker – men det fremgår af tilbuddet og betingelserne fra forsikringselskabet. Det er derfor en god ide at læse disse betingelser. Lovgivningen fastsætter dog nogle minimumskrav for dækningens omfang, herunder en forsikringsperiode på minimum 5 år. Du kan læse mere om ejerskifteforsikring på www.forsikringsoplysningen.dk

Hvad dækker ejerskifteforsikringen ikke?

Skader og fysiske forhold, der er nævnt i tilstandsrapporten eller elinstallationsrapporten, er ikke dækket, medmindre disse forhold er klart forkert beskrevet i rapporten. Det fremgår af forsikringsbetingelserne, hvornår et forhold anses for klart forkert beskrevet. Hvis det fremgår af en af rapporterne, at der er forhold, som er gjort utilgængelige, vil de ikke være omfattet af forsikringen. Herudover kan der være andre undtagelser for dækningen, som fremgår af forsikringsbetingelserne og bekendtgørelsen om ejerskifteforsikringens dækningsomfang. Eventuelle forbehold for forsikringens dækning vil fremgå af forsikringspolicyen.

Når man køber et brugt hus, må man forvente, at huset er præget af alder og brug. Derfor vil ejerskifteforsikringen ikke dække forhold, der alene består i slid og manglende vedligeholdelse, forhold der er normale for husets type og alder, eller forhold, som køber havde kendskab til ved handlens indgåelse.

Ejerskifteforsikringen dækker ikke købers individuelle ønsker om en særlig anvendelse af ejendommen, eller det forhold i sig selv, at en bygningsdel består af et andet materiale end beskrevet i tilstandsrapporten eller elinstallationsrapporten.

Rapportens gyldighedsperiode

Tilstandsrapporten er gyldig i 6 måneder, og herefter skal der laves en ny.

Elinstallationsrapporten har en gyldighedsperiode på 12 måneder, og herefter skal der laves en ny.

Sælgeransvar

Sælger kan blive fritaget for det normale 10-årige sælgeransvar, hvis sælger præsenterer en gyldig tilstandsrapport og elinstallationsrapport for køber sammen med et tilbud om en ejerskifteforsikring, inden køber underskriver købsaftalen.

Sælger skal sikre sig, at køber er klar over, at det 10-årige sælgeransvar er bortfaldet.

Sælger kan fortsat komme til at hæfte for:

- Forhold uden for bygningen (eksempelvis. forurenede jord)
- Ulovligheder (eksempelvis bygninger eller bygningsdele, der er opført i strid med gældende regler)
- Hvis sælger bevidst eller groft uagtsomt har givet ukorrekte oplysninger i forbindelse med huseftersynet (eksempelvis ved at fortie skjulte skader, som sælger har kendskab til)

TILLÆG OG REVISIONER

Hvad er en revision?

En revision betyder, at den bygningssagkyndige har ændret en eller flere oplysninger i tilstandsrapporten efter at den første gang er inddateret. Det er kun muligt at foretage en revision af rapporten inden for tilstandsrapportens gyldighedsperiode, som er 6 måneder.

Hvis der er foretaget en revision af rapporten fremgår det af rapportens side 2, hvad der er ændret. Revisionen ændrer ikke på rapportens gyldighedsperiode.

Hvad er et tillæg?

Tilstandsrapporten kan være suppleret af et tillæg. Tillægget kan indeholde oplysninger om forhold, som ikke skal fremgå af tilstandsrapporten, men det kan også indeholde oplysninger, som uddyber tilstandsrapportens oplysninger. Tillægget er ikke en del af tilstandsrapporten og er ikke omfattet af huseftersynsordningen.

KLAGER

Hvor kan jeg klage over tilstandsrapporten?

Den bygningssagkyndige bør finde alle synlige skader og forhold, som kan give skader. Du kan naturligvis klage, hvis den sagkyndige har overset synlige skader eller lavet andre fejl, så tilstandsrapporten giver et forkert indtryk af huset.

Du kan klage til Disciplinær- og klagenævnet for beskikkede bygningssagkyndige, som behandler klager fra både købere og sælgere over tilstandsrapporter, der er udarbejdet af beskikkede bygningssagkyndige.

Du skal forelægge din klage for den bygningssagkyndige, inden du klager til nævnet www.husklage.dk.

VIL DU VIDE MERE?

Vil du vide mere om huseftersynsordningen generelt og om bygningseftersynet, kan du finde flere informationer og detaljer på www.boligejer.dk sammen med de digitale rapporter.

DENNE RAPPORT ER UDARBEJDET AF:

Firma: EnergiConsult ApS
Beskikket bygningsagkyndig: Jesper Bilstrup

Adresse: Højbro 34, 7900 Nykøbing M
Telefon: 22523012
E-mail: info@energiconsult.dk

Den beskikkede bygningsagkyndige har en samarbejdsaftale med: Intet samarbejde

Besigtigelsesdato: 20.08.2025

OPLYSNINGER TIL EJERSKIFTEFORSIKRING

Oplysningerne i dette afsnit omhandler bygningskonstruktioner. Oplysningerne er henvendt til ejerskifteforsikringen, men vedlægges tilstandsrapporten som bilag.

Oplysningerne kan ikke betragtes som en garanti for korrekt materialeangivelse eller konstruktionsudformning.

BEOELSE	
Tag	Sadeltag, tagkonstruktion af hanebånds- eller manzardspær, taghældning over 35°, tagbelægning af tegltagsten, fast undertag af krydsfiner og pap, skotrender, muret skorsten.
Ydervægge	Hulmur, facader af murværk med puds.
Vinduer, døre og porte	Træ.
Fundament/sokler	Beton / fundablokke / lecablokke, teglsten.
Kældre/krybekældre	Kælder, krybekælder / ventileret hulrum, kælderydervægge af beton / lecablokke, kælderydervægge af teglsten, kapillarbrydende lag ikke oplyst, betongulv.
Vådtrum (badeværelse, toilet og bryggers)	Gulvfliser på uorganisk konstruktion, vinylgulv på organisk konstruktion, vægfliser på uorganisk konstruktion, maling på uorganisk vægkonstruktion, vægfliser på organisk konstruktion, maling på organisk vægkonstruktion.
Gulvkonstruktion og etageadskillelser	Kapillarbrydende lag ikke oplyst, gulvkonstruktion med strøer, etageadskillelse af bjælkekonstruktion, gulvbelægning af banevare på undergulv, gulvbelægning af svømmende gulve på undergulv, gulvbelægning af massive trægulve, gulvbelægning af fliser, gulvbelægning af beton eller anden fugefri belægning.
Bagmure og indervægge	Murværk, let væg med gips eller lignende, isoleret forsatsvæg af gips eller lignende.
Lofter	Gips, profilbrædder.
Indvendige trapper	Træ.
VVS-installationer	Fjernvarme, gulvvarme, vand.

UDHUS

Tag	Sadeltag, tagkonstruktion af hanebånds- eller manzardspær, taghældning mellem 15° og 35°, tagbelægning af tegltagsten.
Ydervægge	Trækonstruktion, facader af træbeklædning.
Vinduer, døre og porte	Træ.
Fundament/sokler	Beton / fundablokke / lecablokke.
Kældre/krybekældre	-
Vådum (badeværelse, toilet og bryggers)	-
Gulvkonstruktion og etageadskillelser	-
Bagmure og indervægge	-
Lofter	-
Indvendige trapper	-
VVS-installationer	-